

Pilotaje

Guía rápida para familias

Versión 1.0 (16 de octubre de 2015)

educamos
educamos

ÍNDICE

1. INTRODUCCIÓN


En esta guía puedes encontrar un visión rápida de las principales novedades que incorpora la nueva versión de la plataforma **Educamos**.

2. ¿CÓMO ACCEDER?

Para acceder a la nueva plataforma **Educamos** debe escribir en la barra de direcciones del navegador la siguiente dirección:

XXXXXXXXX.educamos.com

Puedes utilizar las mismas claves de acceso que estabas utilizando para acceder a la versión anterior.



3. LA PÁGINA PRINCIPAL

La plataforma se estructura en 3 zonas fundamentales:

1. Cabecera superior
2. Menú lateral izquierdo
3. Zona de trabajo

3.1. Cabecera superior

Los puntos de acción de la cabecera son:

Logotipo y nombre del colegio: Al hacer clic sobre ellos siempre se regresa a la página principal.



Favoritos: Si se desea crear un acceso directo a una pantalla de la plataforma, basta con situarse en esa pantalla y pulsar sobre la opción **Agregar esta página a favoritos**. Se pueden añadir hasta 8 accesos directos.



Menú del usuario: Permite cambiar de perfil de acceso o de idioma, y cerrar la sesión de trabajo.



3.2. Menú lateral izquierdo

En la zona izquierda de la pantalla se muestra la foto del usuario y las opciones relativas a la comunicación e integración con la suite de *Office 365*.

Las opciones de las que dispone son:



Mis datos: Esta opción da acceso al usuario a modificar su información personal y sus contraseñas de acceso a **Educamos**.

Mis mensajes: Permite acceder a la bandeja de entrada de *Outlook web*, redactar un nuevo mensaje y definir listas de distribución personales.

Mis conversaciones: Con esta funcionalidad se pueden localizar usuarios con los que iniciar una conversación en *Lync*.


Mi espacio: Permite acceder al servicio de almacenamiento de documentos en la nube *OneDrive*.



3.3. Zona de trabajo


La zona central de la pantalla es el área de trabajo principal de la plataforma.

Colegio Los Bosques ★ Juan Fco. Abad




Juan Fco. Abad


- Mis datos
- Mis mensajes (0)
- Mis conversaciones
- Mi espacio



María



Verónica



Nerea

Avisos

Semana de la tecnología

Campaña de vacunación


Excursión: Carranque

Deberes y tareas de María

Fecha de inicio 01/01/2015
Fecha de fin


Materia	Descripción	Fecha entrega	Estado
Lengua castellana y literatura	Tipos de textos narrativos: El enunciado	09/01/2015	✓
Lengua castellana y literatura	Narra un relato épico.	09/01/2015	
Lengua castellana y literatura	El verbo: raíz y desinencias	09/01/2015	

Número total de registros: 3 Nº registros/Pág. 10


 [Horario semanal de María](#)

Espacio de María


Calificacio...
Circulares
Autorizaciones
Incidencias
Justificar



0




0




1

(18/01/2015) Visita al Museo Arqueológico N...

Más info




6




3

Mi espacio


Entrevistas
Reuniones
Recibos
Actividade...




0



0









0



0

Cumpleaños

Rosa Alumno

Ángela Alumno

Pengfei Alumno


Antonio Alumno

Santiago Padre o Tutor

Francisco Padre o Tutor

Número de accesos durante el curso: 33 - Último acceso: 20/01/2015 14:10:29 +00:00

© Grupo SM - Política de cookies - Política de privacidad - Condiciones de uso - www.educamos.com


educamos

4. COMUNICACIONES

En la nueva versión de **Educamos** se han incorporado grandes novedades en las comunicaciones:

Mis datos / Información personal / Comunicación con el centro: Es importante que revise detenidamente las opciones de esta pantalla, pues son determinantes para tu comunicación con el colegio.

Datos personales Datos familiares Económicos **Comunicación con el centro** Cuentas adicionales

Comunicación

Notificación diaria por correo electrónico de novedades de plataforma.

Deseo recibir notificaciones diarias a las 17:00

Preferencias personales. Cumpleaños

Deseo mostrar mi cumpleaños en la plataforma

Deseo mostrar el cumpleaños de Laura en la plataforma

Deseo enviar y recibir correos internos de otros padres

Notificación instantánea de incidencias del alumno por correo electrónico:
Seleccione hijo y active las incidencias que desea recibir

Laura

Falta de comportamiento - Tercero de Secundaria-A

Retraso - Tercero de Secundaria-A

Falta de deberes - Tercero de Secundaria-A

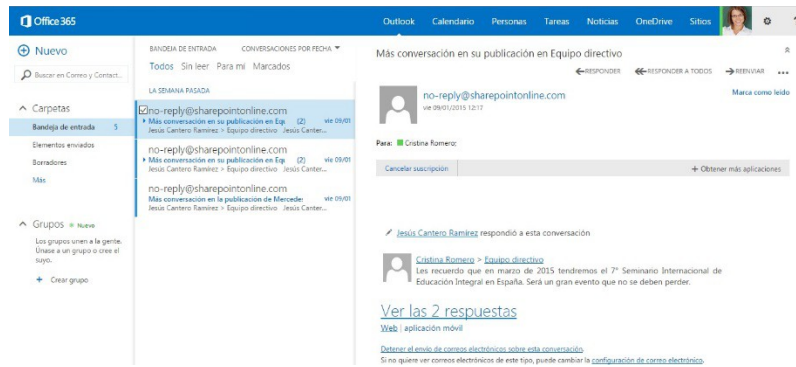
Falta de material - Tercero de Secundaria-A

Ausencia - Tercero de Secundaria-A

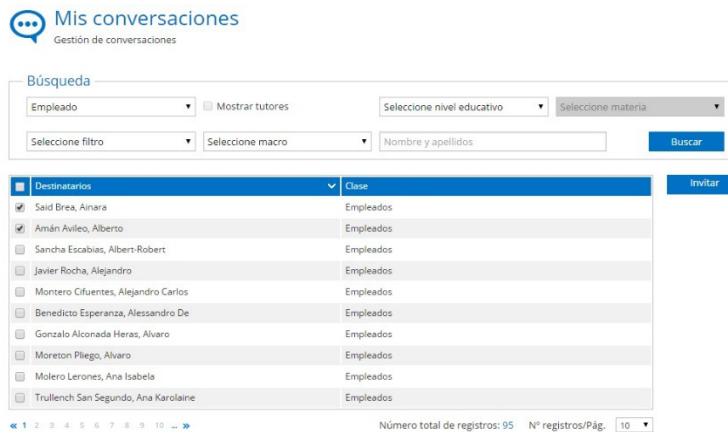
Guardar

Mis mensajes:

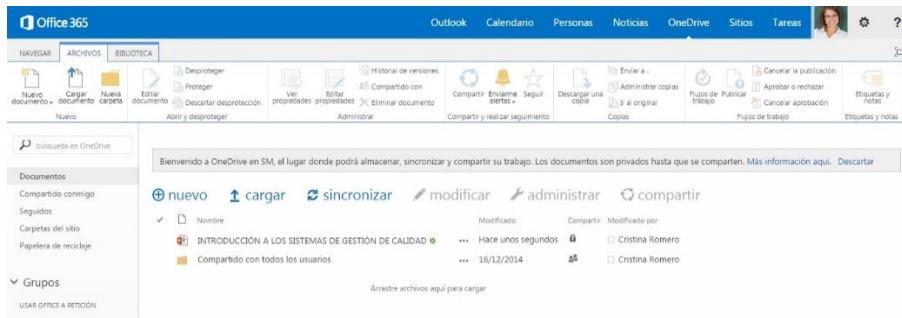
1. Incorporación de funcionalidades propias de un gestor de correo: creación de carpetas, marcar correos como “no leídos”...



Mis conversaciones: Desde esta opción puedes iniciar chats de mensajería instantánea con otros usuarios, videoconferencias, compartir escritorio...



Mi espacio: espacio de almacenamiento en la nube para alojar cualquier tipo de documento.



Integración con **Office online:** posibilidad de abrir y editar en el navegador documentos de Word, Excel y Power Point, sin necesidad de tener instalado el Office en el ordenador.



5. MOVILIDAD

Educamos dispone de diversas soluciones para trabajar desde dispositivos móviles, específicos para profesores, familias y alumnos.

La aplicación de las familias permite recibir en el smartphone las novedades de Educamos en tiempo real. Las familias podrán consultar calificaciones e incluso justificar incidencias.

Esta aplicación está disponible para 3 sistemas operativos: iOS, Android y Windows Phone.

Puedes descargarla directamente desde la tienda correspondiente.

